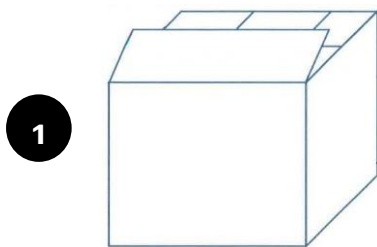
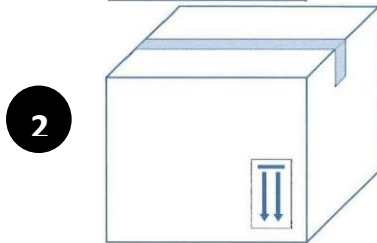


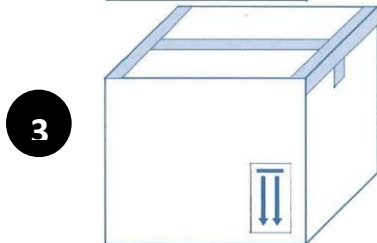
Instruktion i brug af papkasser til returnering af brugte NANOCOLOR® testrør.



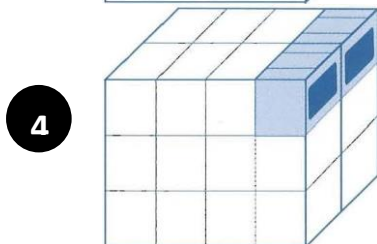
Fold kassen ud. Anbring kassen med bunden op (pilene skal pege nedad som vist i punkt 2). Slå først de korte flapper ned. Derefter de store flapper som skal danne ydersiden bunden.



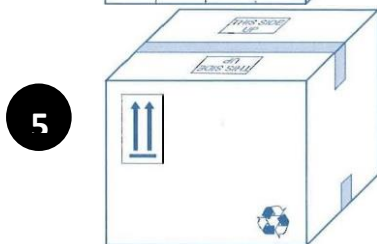
Klæb de to lange flapper sammen med forstærket tape ved at følge de stiplede linjer.



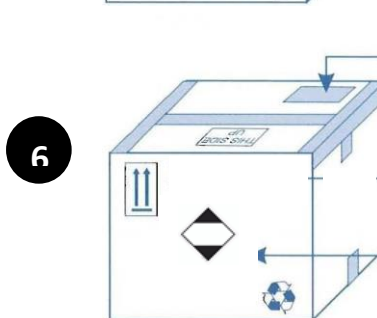
Sæt tape på kanterne som vist.



Det anbefales at fylde kassen helt med flamingoæskerne. Alternativt fyld op evt. med sammenkrøllet papir. Bemærk, at flamingoæskerne med brugte testrør skal lukkes med tape.



Klæb de to lange flapper sammen med forstærket tape ved at følge de stiplede linjer.



Afsender
Modtager



Sæt tape på kanterne som vist.
Skriv afsender og modtager på kassen.
Sæt faretiket (LQ) på kassen.